


Bedienungsanleitung Anzeigen- und Stellenmarkt

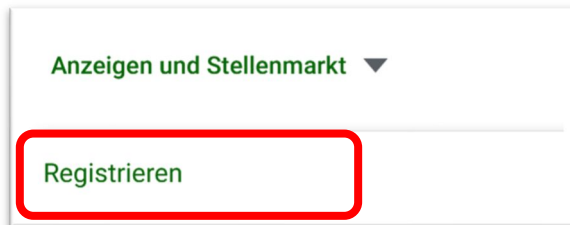


Inhaltsverzeichnis

01	Registrierung	2
02	Anmelden.....	5
03	Erstellen eines Inserats	7
04	Inserat nachträglich editieren.....	12
05	Selbst erstelltes Inserat löschen	14
06	Ausloggen aus dem Anzeigen- und Stellenmarkt	15
07	Passwort wiederherstellen.....	17
08	Profil editieren.....	19
09	Nutzungsbedingungen.....	22
10	Support-Anfrage	23
11	Darstellung von Inseraten.....	23
11.1	Filtermöglichkeiten unter der Startseite.....	23
11.2	Wechsel von der Startseite zur Einzelansicht eines Inserats	28
11.3	Einzelansicht eines Inserats im nicht eingeloggten Zustand	28
11.4	Einzelansicht eines Inserats im eingeloggten Zustand.....	29
11.5	Wechsel von der Einzelansicht eines Inserats zur nächsten Ansicht	30
12	Verweildauer von Inseraten unter dem Anzeigen- und Stellenmarkt.....	30
13	Löschen eines Kontos beim Anzeigen- und Stellenmarkts	31
14	Angaben zum vorliegenden Tutorial	31

01 Registrierung

Legen Sie bitte einen Account unter der Website der Almwirtschaft Österreich unter der Domain almwirtschaft.com an, um (a) Einblick in hinterlegte Kontaktdaten von Inserent:innen zu erhalten bzw. um (b) selber ein Inserat zu erstellen. Die Registrierung ist kostenfrei, ebenso wie das Einstellen eines Inserats mit Almwirtschaftsbezug.



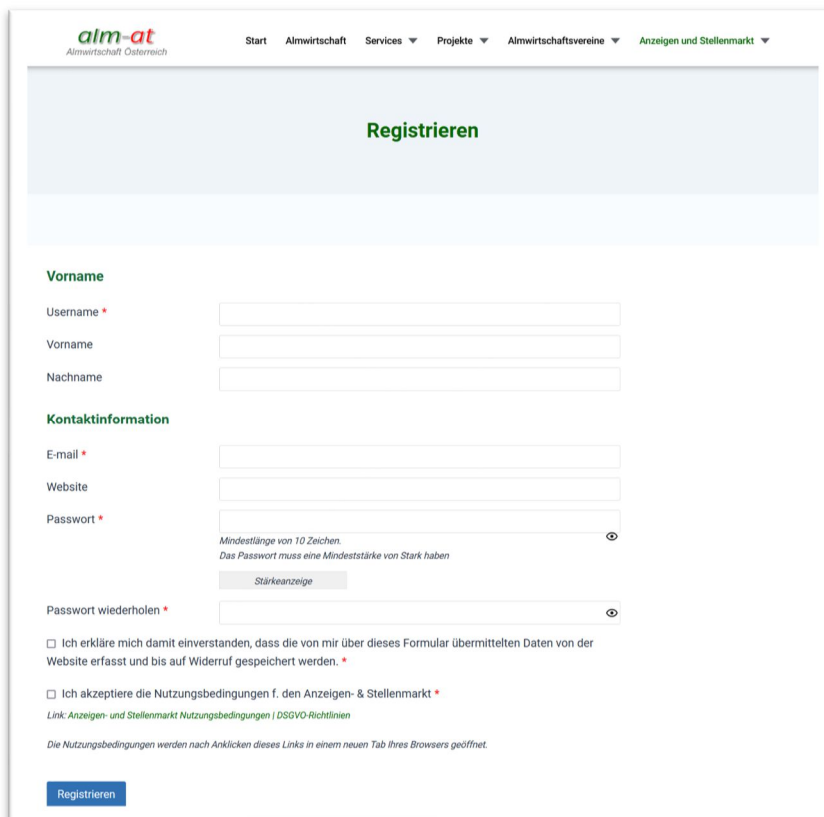
Vgl. hierzu Menübefehl

oder

Anklicken von

Registrieren

Folge

A screenshot of the registration page on almwirtschaft.com. The page has a light blue header with the 'alm-at' logo and navigation links: 'Start', 'Almwirtschaft', 'Services', 'Projekte', 'Almwirtschaftsvereine', and 'Anzeigen und Stellenmarkt'. The main heading is 'Registrieren'. Below this, there are several input fields: 'Username', 'Vorname', 'Nachname', 'E-mail', 'Website', 'Passwort', and 'Passwort wiederholen'. The password field has a strength indicator and a 'Stärkeanzeige' button. At the bottom, there are two checkboxes for terms and conditions, a link to the 'Anzeigen- und Stellenmarkt Nutzungsbedingungen | DSGVO-Richtlinien', and a 'Registrieren' button.

Im folgenden Beispiel registriert sich der Pseudo-Benutzer Max Muster unter einer Dummy-Email-Adresse. Analog gehen Sie bei der Eingabe Ihrer eigenen Daten vor.

Vorname

Username *

Vorname

Nachname

Kontaktinformation

E-mail *

Website

Passwort *
Mindestlänge von 10 Zeichen.
Das Passwort muss eine Mindeststärke von Stark haben

Stark

Passwort wiederholen *

Ich erkläre mich damit einverstanden, dass die von mir über dieses Formular übermittelten Daten von der Website erfasst und bis auf Widerruf gespeichert werden. *

Ich akzeptiere die Nutzungsbedingungen f. den Anzeigen- & Stellenmarkt *

[Link: Anzeigen- und Stellenmarkt Nutzungsbedingungen | DSGVO-Richtlinien](#)

Die Nutzungsbedingungen werden nach Anklicken dieses Links in einem neuen Tab Ihres Browsers geöffnet.

Registrieren

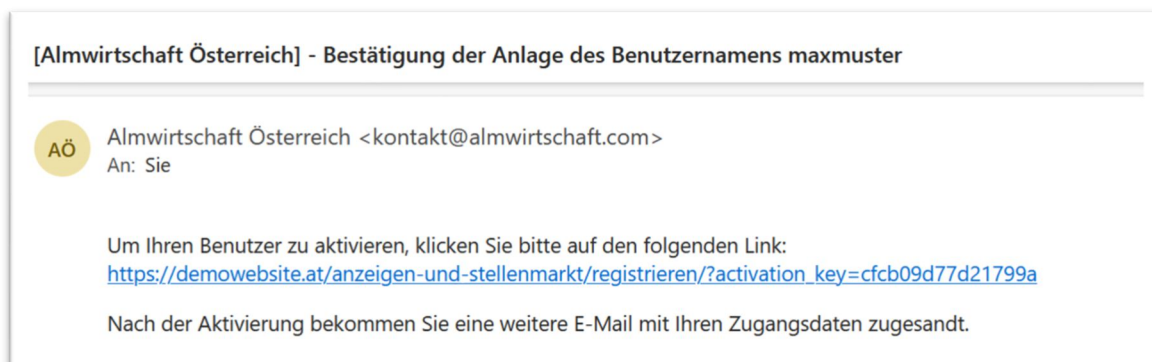
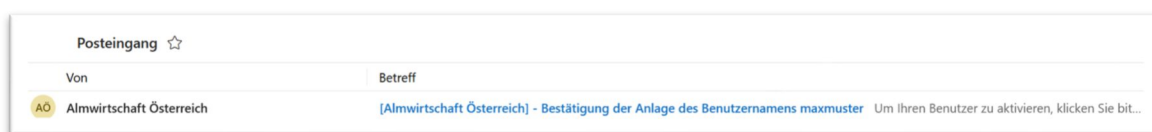
Anklicken von **Registrieren**

Folge

Bevor Sie auf Ihr Konto maxmuster zugreifen können, müssen Sie Ihre E-Mail-Adresse bestätigen. Bitte überprüfen Sie Ihren Posteingang und klicken Sie auf den Aktivierungslink.

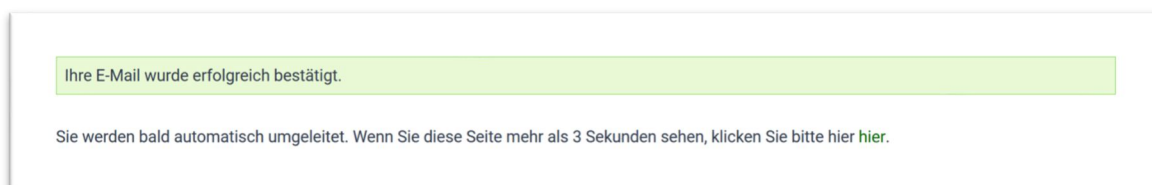
Sie werden bald automatisch umgeleitet. Wenn Sie diese Seite mehr als 3 Sekunden sehen, klicken Sie bitte [hier](#).

Im Posteingang des Email-Programms findet Max Muster folgendes Email vor:



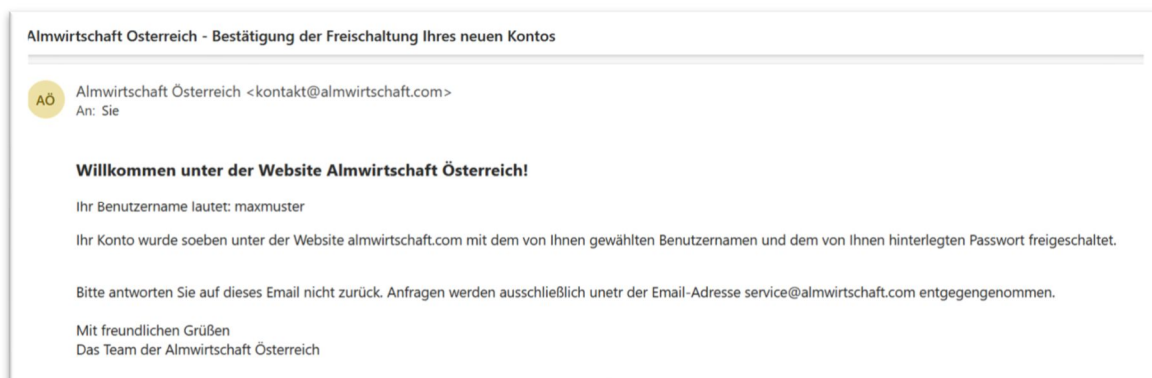
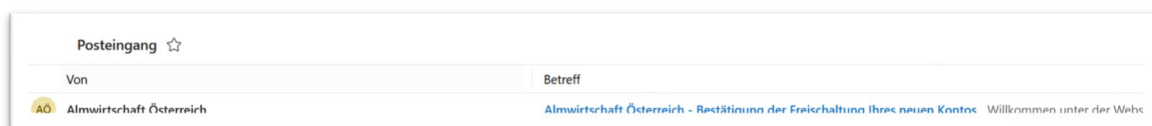
Der User Max Muster klickt den im Mail angegeben Bestätigungslink an. In weiterer Folge wird sein Benutzerkonto „maxmuster“ unter der Website almwirtschaft.com freigeschalten.

Am Bildschirm taucht unter der Website almwirtschaft.com folgende Meldung auf:



Max Muster findet daraufhin unter seinem Posteingang ein zweites Mail der Almwirtschaft Österreich vor, in welchem ihm die Freischaltung seines Accounts unter dem von ihm gewählten Benutzernamen bestätigt wird.

Ein Passwort wird aus Sicherheitsgründen nicht mitgesandt.

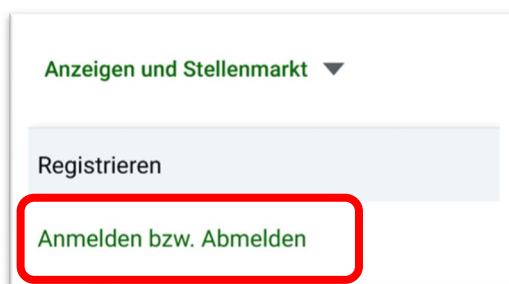


Fazit

Der User Max Muster hat sich erfolgreich unter der Website almwirtschaft.com registriert, indem er dort einen Benutzeraccount angelegt hat.

02 Anmelden

Max Muster muss sich nun unter der Website almwirtschaft.com anmelden, um (a) entweder Daten von InserentInnen einsehen zu können oder (b) ein eigenes Inserat zu erstellen.

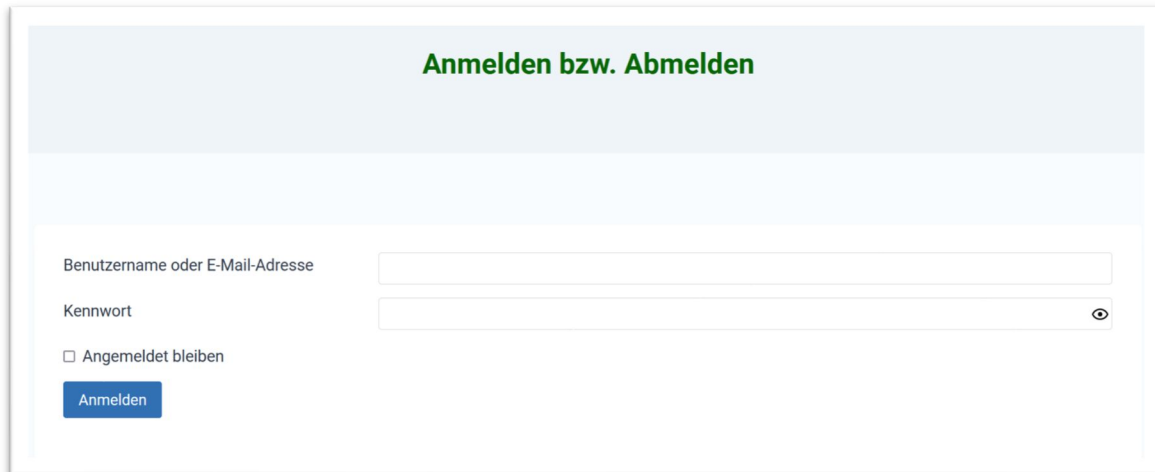


Vgl. hierzu Menübefehl

oder

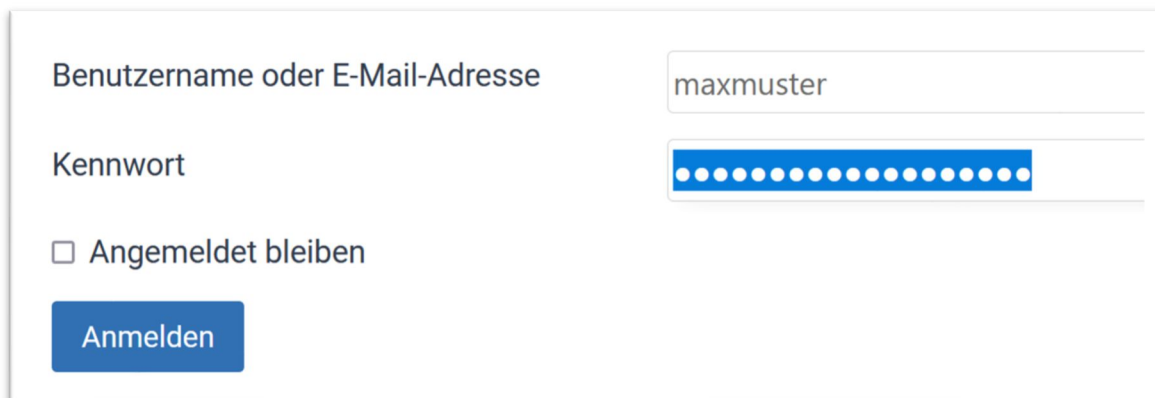
Anklicken von 

Folge



The screenshot shows a login form with a light blue header containing the text "Anmelden bzw. Abmelden". Below the header, there are two input fields: "Benutzername oder E-Mail-Adresse" and "Kennwort". The "Kennwort" field has a small eye icon on the right side. Below the input fields, there is a checkbox labeled "Angemeldet bleiben" and a blue button labeled "Anmelden".

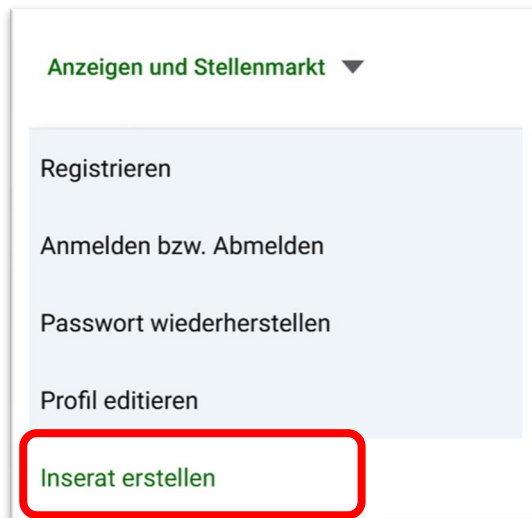
Max Muster meldet sich unter almwirtschaft.com entweder mit seinem Benutzernamen oder seiner Email-Adresse und dem von ihm gewählten Passwort ein.



This screenshot shows the same login form as above, but with the username "maxmuster" entered in the "Benutzername oder E-Mail-Adresse" field. The "Kennwort" field is filled with 12 white dots on a blue background. The "Angemeldet bleiben" checkbox is unchecked, and the "Anmelden" button is visible.

Nach erfolgreicher Anmeldung wird Max Muster auf die Startseite des Anzeigen- und Stellenmarkts weitergeleitet.

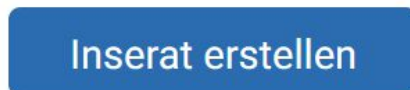
03 Erstellen eines Inserats



Vgl. hierzu Auswahl des Menübefehls

oder

Anklicken von



Folge

Max Muster wird zu einer Eingabemaske unter almwirtschaft.com weitergeleitet.

Hierunter kann er seine Daten eintragen und ggf. auch ein bis drei Bilder hochladen.

Die Dateigröße der Bilder sollte nicht 500 KB je Bild übersteigen, zumal der Uploadvorgang sich bei größeren Bilddateien merklich verzögert. Bilder werden im Zuge des Uploads serverseitig optimiert.

alm-at
Almwirtschaft Österreich

Start Almwirtschaft Services ▼ Projekte ▼ Almwirtschaftsvereine ▼ Anzeigen und Stellenmarkt ▼

Inserat erstellen

Zum Erstellen eines Inserats bitte zuerst einmalig [registrieren](#) und dann [einloggen](#).

Inseratentitel

Inseratenkategorie * Mindestgehalt (€)

--- not set ---

Inserat (Bundes-)Land *

Andere Länder
 Kärnten
 Niederösterreich
 Oberösterreich
 Österreichweit
 Salzburg
 Steiermark
 Tirol
 Vorarlberg

Angaben zum Inserenten/ zur Inserentin

Name * Firma - Betrieb bzw. Alm

Im folgenden Beispiel bewirbt sich Max Muster österreichweit für eine Almstelle.

Inseratentitel

Almstelle

Inseratenkategorie * **Mindestgehalt (€)**

Almstellen Suche ▼

Inserat **(Bundes-)Land ***

Bin auf der Suche für eine Almstelle im Zeitraum Juli bis Septmber 2024.

Lorem ipsum dolor sit amet, consetetur sadipscing elitr, sed diam nonumy eirmod tempor invidunt ut labore et dolore magna aliquyam erat, sed diam voluptua. At vero eos et accusam et justo duo dolores et ea rebum. Stet clita kasd gubergren, no sea takimata sanctus est Lorem ipsum dolor sit amet. Lorem ipsum dolor sit amet, consetetur sadipscing elitr, sed diam nonumy eirmod tempor invidunt ut labore et dolore magna aliquyam erat, sed diam voluptua. At vero eos et accusam et justo duo dolores et ea rebum. Stet clita kasd gubergren, no sea takimata sanctus est Lorem ipsum dolor sit amet. Lorem ipsum dolor sit amet, consetetur sadipscing elitr, sed diam nonumy eirmod tempor

Andere Länder

Kärnten

Niederösterreich

Oberösterreich

Österreichweit

Salzburg

Steiermark

Tirol

Vorarlberg

Angaben zum Inserenten/ zur Inserentin

<p>Name *</p> <p>Max Muster</p>	<p>Firma - Betrieb bzw. Alm</p> <p></p>
<p>Adresse</p> <p>Mustergasse 7</p>	<p>Email *</p> <p>lomar59@outlook.com</p>
<p>Telefon</p> <p>+431111111111111111111111</p>	<p>Mobiltelefon</p> <p></p>
<p>Website</p> <p>www.maxmuster.at</p>	<p>YouTube</p> <p></p>
<p>Facebook</p> <p></p>	<p>Instagram</p> <p></p>

Bilder		
Bild 1	Bild 2	Bild 3
<input type="text" value="Durchsuchen..."/> Hirte1.jpg x	<input type="text" value="Durchsuchen..."/> Keine Datei ausgewählt.	<input type="text" value="Durchsuchen..."/> Keine Datei ausgewählt.

Bitte bestätigen Sie, dass Sie die Nutzungsbedingungen und die DSGVO-Richtlinien für den Anzeigen- und Stellenmarkt der Almwirtschaft Österreich gelesen und akzeptiert haben.

Gelesen und akzeptiert

Link: [Anzeigen- und Stellenmarkt Nutzungsbedingungen | DSGVO-Richtlinien](#)

Anklicken von

Je nachdem, wie viele Bilder und in welcher Größe unter almwirtschaft.com hochgeladen werden, kann der Upload (ein wenig) dauern.

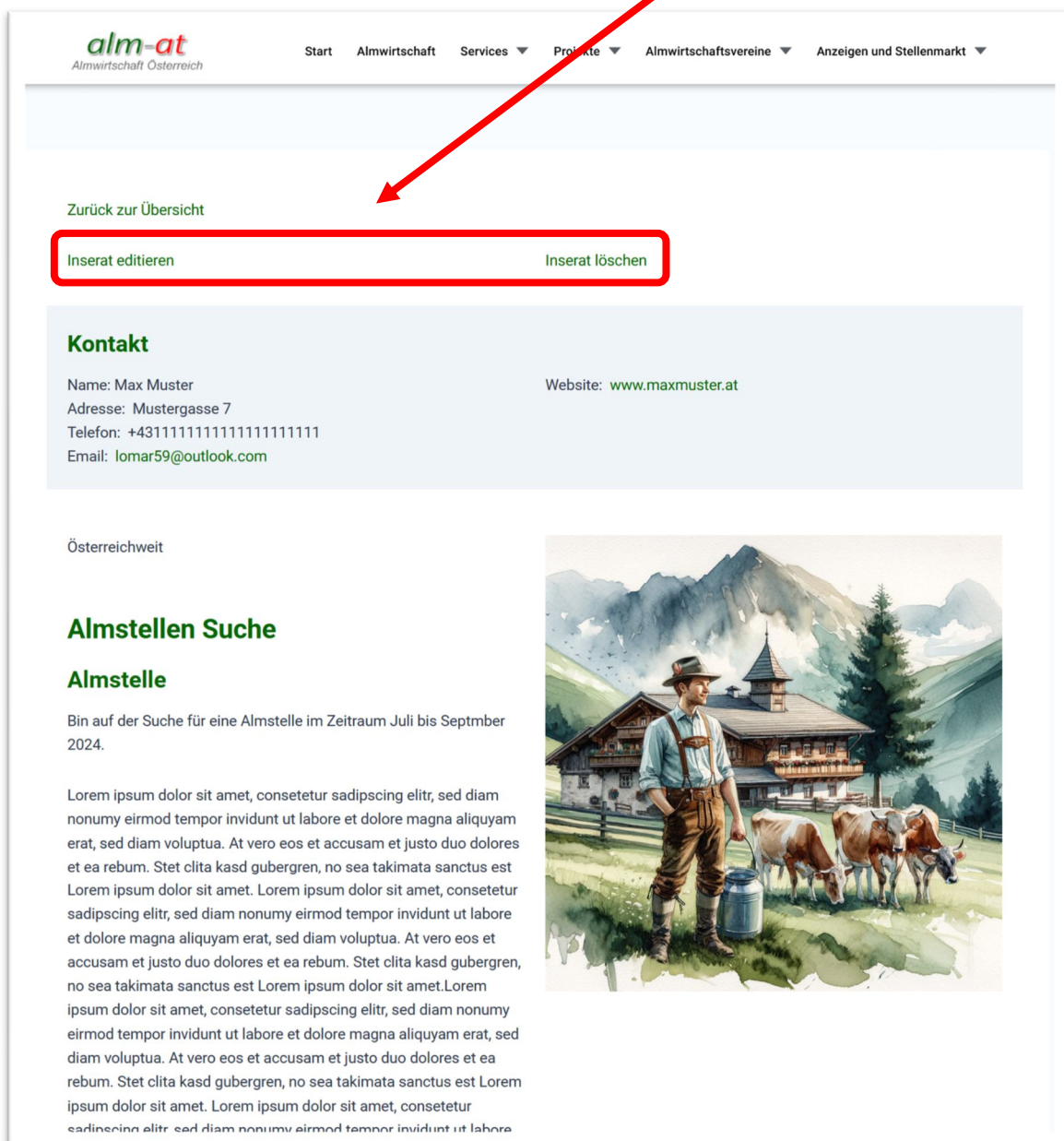
Der Upload ist auch mit einer serverseitigen Bildoptimierung verbunden, die Zeit in Anspruch nimmt. Es wird ein kleines Vorschaubild für die Startseite des Anzeigen- und Stellenmarkts erzeugt sowie ein größeres Bild für das Inserat.

Wir empfehlen, keine Bilder hochzuladen, die größer als 500 Kilobytes sind.

Folge

Max Muster bekommt nun eine Voransicht seines Inserats präsentiert. Diese Voransicht gleicht jener Ansicht, die Website-Besucher:innen präsentiert bekommen, wenn sie sich ein einzelnes Inserat anschauen und sich zuvor mit Benutzernamen bzw. Email-Adresse und Passwort unter der Website almwirtschaft.com eingeloggt haben.

Eingeloggte Website-Besucher:innen bekommen nicht die Links „Inserat editieren“ und „Inserat löschen“ zu sehen. Diese Links sind dem Ersteller/ der Erstellerin des Inserats vorbehalten.



alm-at
Almwirtschaft Österreich

Start Almwirtschaft Services Projekte Almwirtschaftsvereine Anzeigen und Stellenmarkt

Zurück zur Übersicht

[Inserat editieren](#) [Inserat löschen](#)

Kontakt

Name: Max Muster
Adresse: Mustergasse 7
Telefon: +43111111111111111111111111111111
Email: lomar59@outlook.com
Website: www.maxmuster.at


Österreichweit

Almstellen Suche

Almstelle

Bin auf der Suche für eine Almstelle im Zeitraum Juli bis Septmber 2024.

Lorem ipsum dolor sit amet, consetetur sadipscing elitr, sed diam nonumy eirmod tempor invidunt ut labore et dolore magna aliquyam erat, sed diam voluptua. At vero eos et accusam et justo duo dolores et ea rebum. Stet clita kasd gubergren, no sea takimata sanctus est Lorem ipsum dolor sit amet. Lorem ipsum dolor sit amet, consetetur sadipscing elitr, sed diam nonumy eirmod tempor invidunt ut labore et dolore magna aliquyam erat, sed diam voluptua. At vero eos et accusam et justo duo dolores et ea rebum. Stet clita kasd gubergren, no sea takimata sanctus est Lorem ipsum dolor sit amet. Lorem ipsum dolor sit amet, consetetur sadipscing elitr, sed diam nonumy eirmod tempor invidunt ut labore

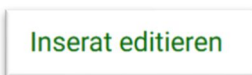


04 Inserat nachträglich editieren



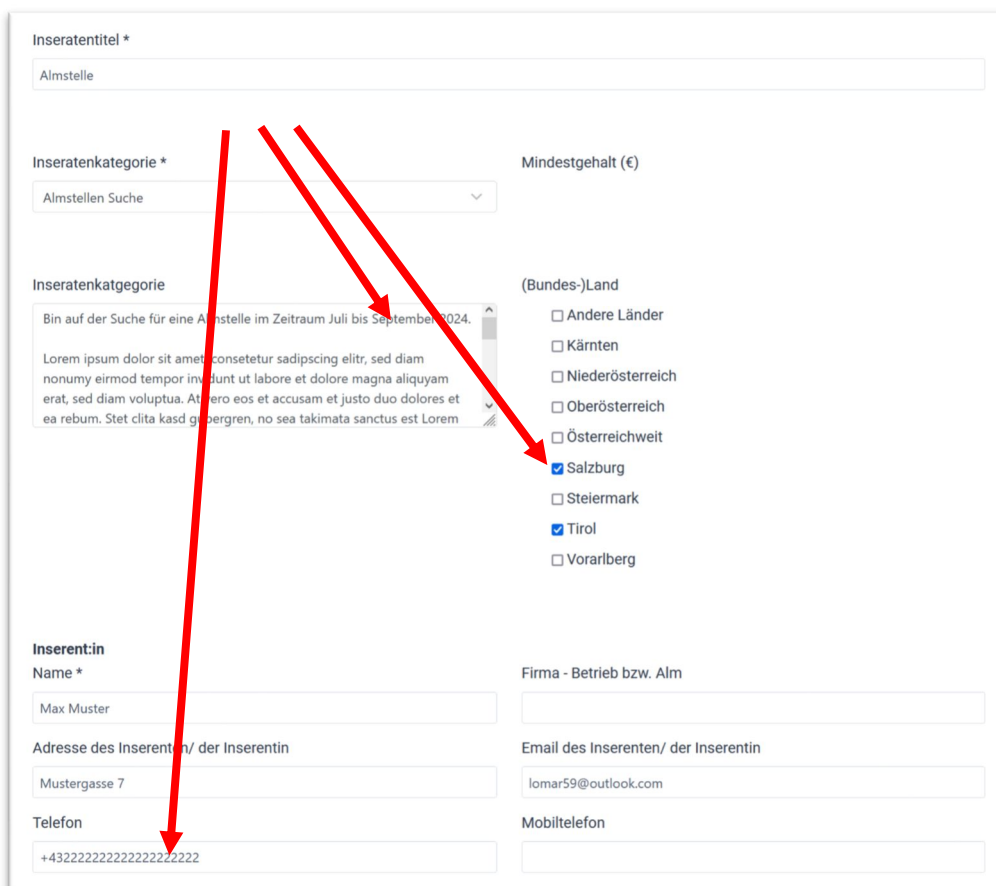
Max Muster könnte auf die Idee kommen, sein Inserat nachträglich zu editieren, weil er einen Rechtschreibfehler entdeckt. Einerseits hat er das Wort „September“ falsch geschrieben, andererseits ist ihm ein Tippfehler bei Telefonnummer unterlaufen. Auch will er sich nicht mehr österreichweit, sondern nur für die Bundesländer Tirol und Salzburg bewerben.

Max Muster kann sein Inserat nachträglich editieren, indem er den Button

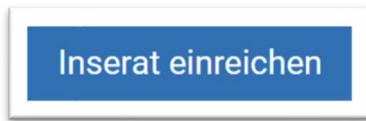


anklickt.

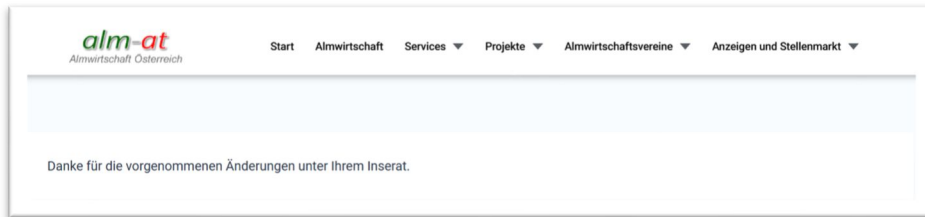
In weiterer Folge öffnet sich eine Eingabemaske, unter welcher er die notwendigen inhaltlichen Korrekturen/ Ergänzungen vornehmen kann.

The image is a screenshot of a web form for editing an advertisement. The form contains several sections: 'Inseratentitel *' with a text input containing 'Almstelle'; 'Inseratenkategorie *' with a dropdown menu showing 'Almstellen Suche'; 'Inseratenkatgeorie' with a text area containing placeholder text and a title 'Bin auf der Suche für eine Almstelle im Zeitraum Juli bis September 2024.'; '(Bundes-)Land' with a list of checkboxes including 'Salzburg' and 'Tirol' which are checked; 'Inserent:in' with fields for 'Name *' (Max Muster), 'Adresse des Inserenten/ der Inserentin' (Mustergasse 7), and 'Telefon' (+4322222222222222222222); and 'Firma - Betrieb bzw. Alm' with an empty text input and an 'Email des Inserenten/ der Inserentin' field (lomar59@outlook.com). Three red arrows originate from the 'Inserat editieren' button area and point to the 'Inseratenkatgeorie' text area, the 'Salzburg' checkbox, and the 'Telefon' input field.


Das nachträglich geänderte Inserat wird gespeichert durch Anklicken von



Folge



Für Max Muster besteht auch die Möglichkeit, von der Startseite des Anzeigen- und Stellenmarkts aus das von ihm angelegte Inserat nachträglich zu editieren bzw. zu löschen. Diese Möglichkeit ist nur ihm vorbehalten. Andere Website-Besucher:innen sehen diese beiden Links nicht.


	Anzeige	Kategorie	Datum	(Bundes-)Land
	Allrounder	Almstellen Suche	24/01/09 - 22:42	Österreichweit
	Sommerungsplätze	Almweideplätze Suche	24/01/09 - 22:28	Vorarlberg
	Almstelle	Almweideplätze Angebote	24/01/09 - 17:22	Tirol
	Hirtin	Almstellen Suche	24/01/09 - 17:04	Niederösterreich, Oberösterreich, Salzburg
	Inserat löschen Inserat editieren			
	Almstelle	Almstellen Suche	24/01/08 - 11:05	Salzburg, Tirol

05 Selbst erstelltes Inserat löschen

Analog zum Editieren eines Inserats verläuft das Löschen des Inserats durch Anklicken des Links

Inserat löschen

Ein Inserat lässt sich aus der Einzelansicht des Inserats sowie über die Startseite des Anzeigen- und Stellenmarkts löschen.

Anzeige	Kategorie	Datum	(Bundes-)Land	
Inserat löschen Inserat editieren 	Almstelle	Almstellen Suche	24/01/08 - 11:05	Salzburg, Tirol

[Zurück zur Übersicht](#)

[Inserat editieren](#) [Inserat löschen](#)

Kontakt

Name: Max Muster Website: www.maxmuster.at
Adresse: Mustergasse 7
Telefon: +43222222222222222222222222222222
Email: lomar59@outlook.com


Salzburg, Tirol

Almstellen Suche

Almstelle

Bin auf der Suche für eine Almstelle im Zeitraum Juli bis September 2024.

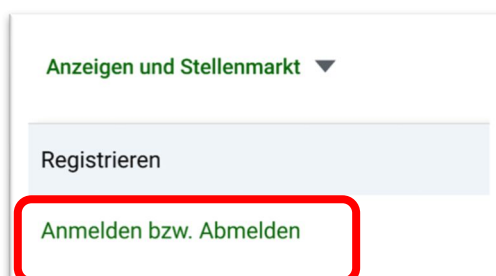
Lorem ipsum dolor sit amet, consetetur sadipscing elitr, sed diam nonumy eirmod tempor invidunt ut labore et dolore magna aliquyam erat, sed diam voluptua. At vero eos et accusam et justo duo dolores et ea rebum. Stet clita kasd gubergren, no sea takimata sanctus est



Es können nur jene Inserate nachträglich editiert bzw. gelöscht werden, die man selbst verfasst/ erstellt hat.

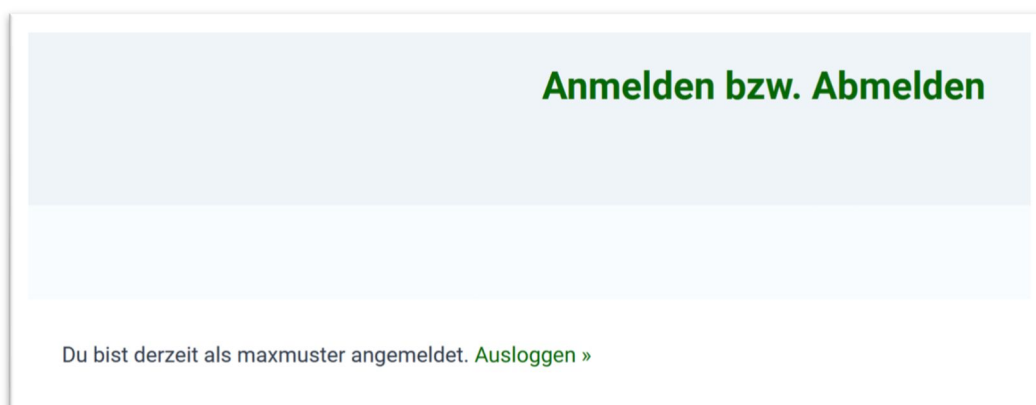
Anschließend erfolgt die Weiterleitung zur Startseite des Anzeigen- und Stellenmarkts kommentarlos. Löschen bedeutet physisches Löschen, eine Wiederherstellung des Inserats ist danach nicht mehr möglich.

06 Ausloggen aus dem Anzeigen- und Stellenmarkt



Vgl. hierzu Auswahl des Menübefehls

Folge



Nach dem Ausloggen wird zur Startseite des Anzeigen- & Stellenmarkts weitergeleitet. Es fällt auf, dass die zuvor eingeblendeten Links zum Editieren bzw. Löschen eines Inserats nun ausgeblendet sind.

	Anzeige	Kategorie	Datum	(Bundes-)Land
	Allrounder	Almstellen Suche	24/01/09 - 22:42	Österreichweit
	Sommerungsplätze	Almweideplätze Suche	24/01/09 - 22:28	Vorarlberg
	Almstelle	Almweideplätze Angebote	24/01/09 - 17:22	Tirol
	Hirtin	Almstellen Suche	24/01/09 - 17:04	Niederösterreich, Oberösterreich, Salzburg
	Almstelle	Almstellen Suche	24/01/08 - 11:05	Salzburg, Tirol

Im ausgelagerten Zustand ist es nicht mehr möglich, die Kontaktdaten eines Inserenten bzw. einer Inserentin einzusehen. Stattdessen wird man gefragt, ob man sich einloggen oder erstmalig registrieren will.

Wollen Sie Kontakt mit dem Inserenten/ der Inserentin aufnehmen?

Falls noch nicht geschehen, so bitten wir Sie, sich erstmalig zu registrieren. Danach melden Sie sich bitte mit Ihren Zugangsdaten an. Wenn Sie anschließend zu diesem Inserat zurückkehren, finden Sie die Daten des Inserenten/ der Inserentin vor. Dies ist auch bei allen anderen Inseraten der Fall. Wenn Sie sich unter dem Anzeigen- und Stellenmarkt angemeldet haben, können Sie auch ein eigenes Inserat erstellen.

Registrierung
Anmeldung

Salzburg, Tirol

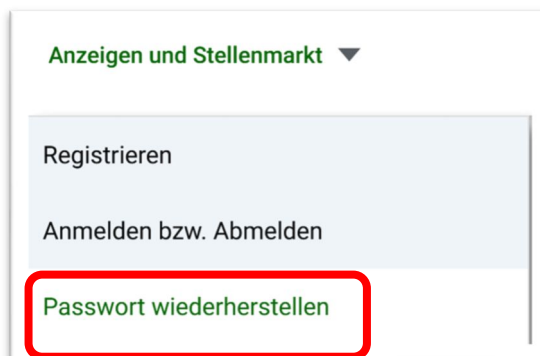
Almstellen Suche

Almstelle

Bin auf der Suche für eine Almstelle im Zeitraum Juli bis September 2024.



07 Passwort wiederherstellen



Vgl. hierzu den Menübefehl

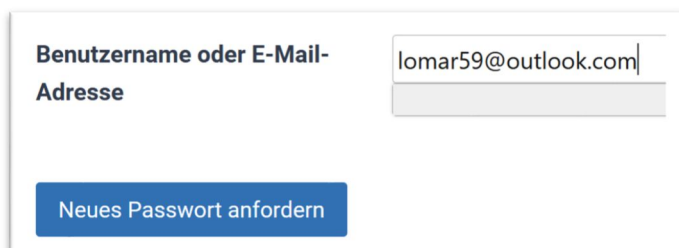
Folge



The image shows a page titled "Passwort wiederherstellen" in green text. Below the title, there is a light blue header bar. The main content area is white and contains the following text:

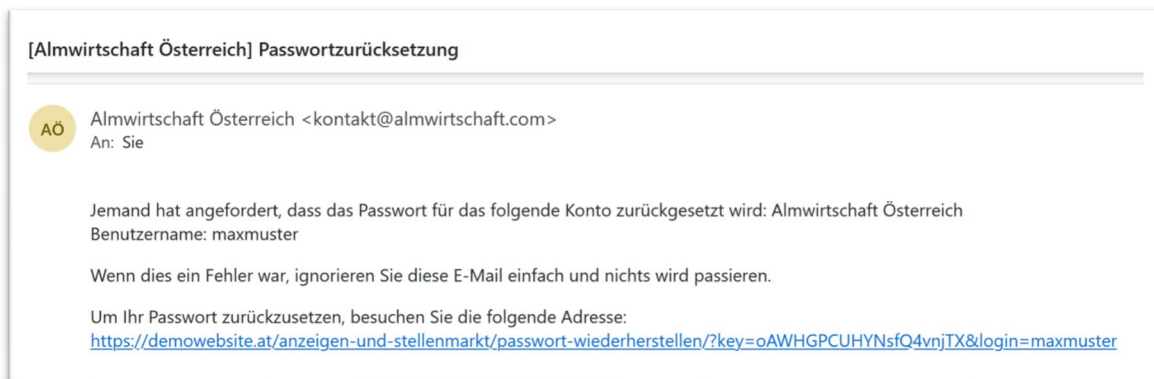
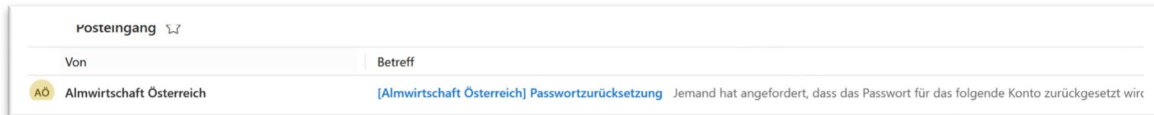
Bitte gib deinen Benutzernamen oder deine E-Mail Adresse ein.
Sie werden einen Link, um ein neues Passwort zu erstellen, per E-Mail erhalten

Below this text is a form with a label "Benutzername oder E-Mail-Adresse" and an empty input field. At the bottom left of the form is a blue button labeled "Neues Passwort anfordern".

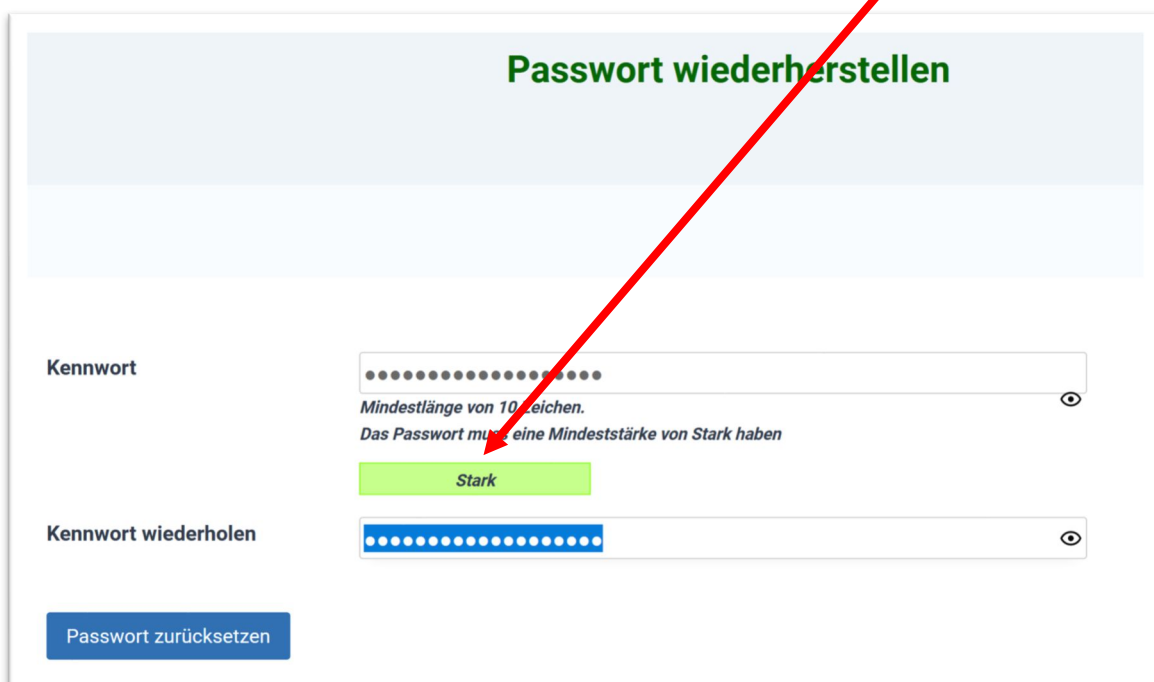


The image shows the same password recovery form as above, but with an example email address entered in the input field: "lomar59@outlook.com". The blue button "Neues Passwort anfordern" is still visible at the bottom left.

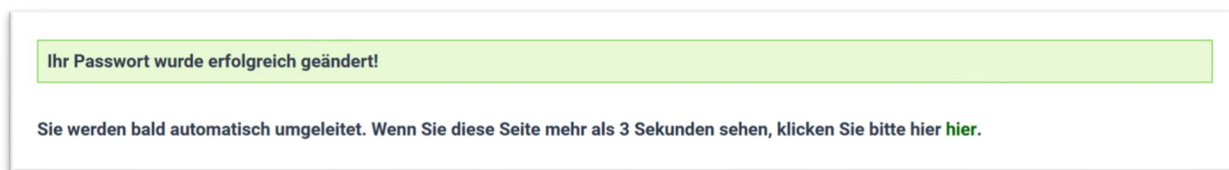
Sobald eine Passwortzurücksetzung in die Wege geleitet wird, bekommt man an die betreffende Email-Adresse ein Mail mit einem Link zur Durchführung dieses Vorgangs zugesandt.



Das dann neu zu vergebende Passwort muss die Mindeststärke STARK aufweisen, damit man es zurücksetzen kann.

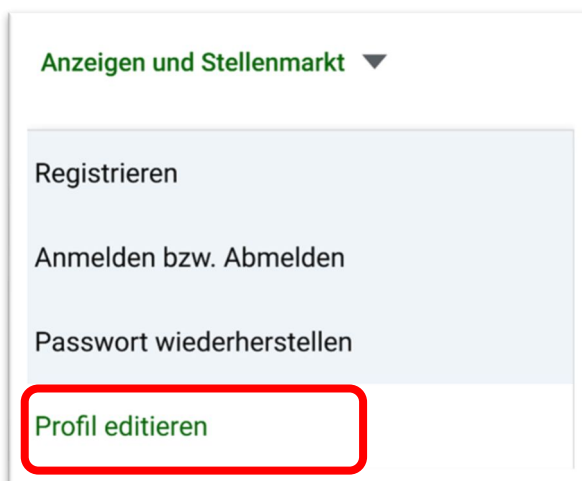


Folge



Kurze Zeit danach erfolgt die Umleitung auf die Startseite des Anzeigen- und Stellenmarktes.

08 Profil editieren



Vgl. hierzu Menübefehl

Im nicht angemeldeten bzw. nicht eingeloggten Zustand kommt die Meldung, dass man sich zuerst anzumelden habe.



Folglich wird zuerst die Anmeldung durchgeführt.

Anmelden bzw. Abmelden

Benutzername oder E-Mail-Adresse

Kennwort

Angemeldet bleiben

Die Anmeldung bewirkt, dass man auf die Startseite des Anzeigen- und Stellenmarkts umgeleitet wird. Nun kann man über den eingangs erwähnten Menübefehl sein Profil ändern.

Vorname

Username *

Vorname

Nachname

Display name publicly as

Kontaktinformation

E-mail *
Wenn Sie das ändern, senden wir Ihnen zur Bestätigung eine E-Mail an Ihre neue Adresse. Die neue Adresse wird erst nach Bestätigung aktiv.

Website

Passwort
Mindestlänge von 10 Zeichen.
Das Passwort muss eine Mindeststärke von Stark haben

Passwort wiederholen

Ich erkläre mich damit einverstanden, dass die von mir über dieses Formular übermittelten Daten von der Website erfasst und bis auf Widerruf gespeichert werden. *

Verpflichtende Felder sind der zu vergebender Username sowie die dazugehörige Email-Adresse.

Wir sind dankbar, wenn Sie sich auch mit Klarnamen (Vorname und Nachname) ausweisen. Das erleichtert die Kontaktaufnahme bei Anfragen.

Auch beim Editieren eines Profils besteht die Möglichkeit der Änderung des Passworts.

Passwort

Mindestlänge von 10 Zeichen.
Das Passwort muss eine Mindeststärke von Stark haben

Stark

Passwort wiederholen

Ich erkläre mich damit einverstanden, dass die von mir über dieses Formular übermittelten Daten von der Website erfasst und bis auf Widerruf gespeichert werden. *

Aktualisieren

Für ca. 3 Sekunden erscheint am Bildschirm die Meldung über die erfolgreiche Neugabe eines Passworts.

Parallel hierzu wird ein Email an die hinterlegte Adresse versandt.

Posteingang ☆

Von: [Almwirtschaft Österreich](#) Betreff: [\[Almwirtschaft Österreich\] Passwortzurücksetzung erfolgreich](#)

Sie haben Ihr Passwort erfolgreich zurückgesetzt.

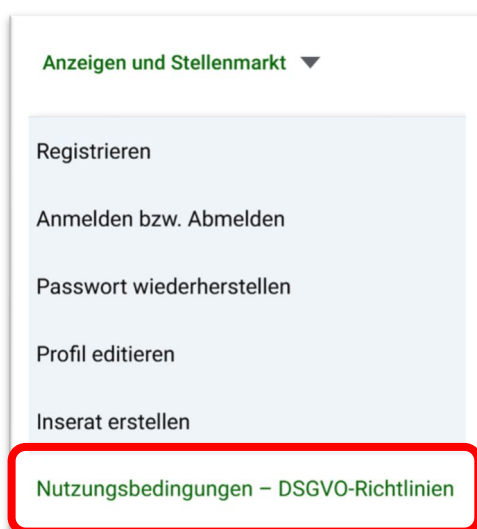
[Almwirtschaft Österreich] Passwortzurücksetzung erfolgreich



Almwirtschaft Österreich <kontakt@almwirtschaft.com>
An: Sie

Sie haben Ihr Passwort erfolgreich zurückgesetzt.

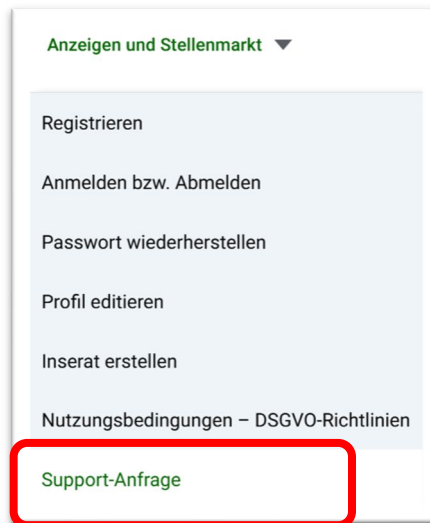
09 Nutzungsbedingungen



Vgl. Hierzu Menübefehl

Beim erstmaligen Registrieren werden Sie dazu aufgefordert, sich mit den Bedingungen zur Nutzung des Anzeigen- und Stellenmarkts vertraut zu machen und diese anzuerkennen.

10 Support-Anfrage



Vgl. hierzu Menübefehl

Sie können mit uns entweder über das aufzurufende Kontaktformular in Verbindung treten oder sich mit Ihrem Anliegen die Email-Adresse service [at] almwirtschaft.com wenden.

11 Darstellung von Inseraten

11.1 Filtermöglichkeiten unter der Startseite

Inserate werden unter der Startseite des Anzeigen- und Stellenmarkts in der chronologischen Reihenfolge angezeigt.

Anzeige	Kategorie	Datum	(Bundes-)Land
 Allrounder	Almstellen Suche	24/01/09 - 22:42	Österreichweit
 Sömmerungsplätze	Almweideplätze Angebote	24/01/09 - 22:28	Vorarlberg
 Almstelle	Almstellen Angebote	24/01/09 - 17:22	Tirol
 Hirtin	Almstellen Suche	24/01/09 - 17:04	Niederösterreich, Oberösterreich, Salzburg
 Almstelle	Almstellen Suche	24/01/08 - 11:05	Salzburg, Tirol

Oberhalb der Inserate befinden sich Filterfunktionen.

Anzeigensuche auf Basis von vorhandener Kategorie

- Almstellen Suche
- Almweideplätze Angebote
- Almweideplätze Suche

Anzeigensuche auf Basis von vorhandenem (Bundes-)Land

-- Auswahl von (Bundes-)Land

Kombinieren Sie bei Bedarf die Anzeigensuche auf Basis der (Inseraten-)Kategorie mit jener des (Bundes-)Landes.

Optional können Sie auch das Veröffentlichungsdatum der Inserate umkehren.

Sortierkriterien

Veröffentlichungsdatum/ -zeit | Neuere Inserate zuerst

× Alle Filter zurücksetzen

Bei obiger Abbildung/ Beispiel fällt auf, dass bei den Kategorien nur jene zur Auswahl stehen, die auch tatsächlich unter dem Anzeigen- und Stellenmarkt vertreten sind.

In diesem Beispiel gibt es keine Kategorie „Almweideplätze Suche“, weil kein entsprechendes Inserat hierzu veröffentlicht worden ist. Sobald ein Inserent (eine Inserentin jedoch ein Inserat zu einer Weideplatz-Suche veröffentlichen würde und dabei die Kategorie „Almweideplatz Suche“ beim Editieren auswählte, würde diese Kategorie auch bei den Sortierkriterien unter der Startseite aufscheinen.

Die Filterfunktionen sind beim Erstaufwurf der Startseite nicht aktiv. Erst wenn eine oder mehrere Kategorien ausgewählt werden, wird die Filterfunktion aktiv.

Beispiel

Klickt man in das Kästchen „Almweideplätze Suche“, so werden nur jene Inserate angezeigt, die dieser Kategorie zugeordnet worden sind.

Anzeigensuche auf Basis von vorhandener Kategorie

- Almstellen Suche
- Almweideplätze Angebote
- Almweideplätze Suche

Die Filterfunktion wird umgehend nach Anklicken einer Kategorie aktiv. Je nach Schnelligkeit der Internetverbindung kann dies einen kurzen Moment beanspruchen, bis die gefilterten Inserate angezeigt werden.

Anzeigensuche auf Basis von vorhandener Kategorie

- Almstellen Angebote
- Almstellen Suche
- Almweideplätze Suche

Anzeigensuche auf Basis von vorhandenem (Bundes-)Land

-- Auswahl von (Bundes-)Land

Kombinieren Sie bei Bedarf die Anzeigensuche auf Basis der (Inseraten-)Kategorie mit jener des (Bundes-)Landes.

Optional können Sie auch das Veröffentlichungsdatum der Inserate umkehren.

Sortierkriterien

Veröffentlichungsdatum/ -zeit | Neuere Inserate zuerst

Anzeige **Kategorie** **Datum** **(Bundes-)Land**

	Sommerungsplätze	Almweideplätze Suche	24/01/09 - 22:28	Vorarlberg
--	------------------	----------------------	------------------	------------

Analog verhält es sich, wenn z.B. die Kategorie „Almweide Angebote“ ausgewählt wird.

Anzeigensuche auf Basis von vorhandener Kategorie

- Almstellen Angebote
- Almstellen Suche
- Almweideplätze Suche

Anzeigensuche auf Basis von vorhandenem (Bundes-)Land

-- Auswahl von (Bundes-)Land

Kombinieren Sie bei Bedarf die Anzeigensuche auf Basis der (Inseraten-)Kategorie mit jener des (Bundes-)Landes.

Optional können Sie auch das Veröffentlichungsdatum der Inserate umkehren.

Sortierkriterien

Veröffentlichungsdatum/ -zeit | Neuere Inserate zuerst

Anzeige **Kategorie** **Datum** **(Bundes-)Land**

	Almstelle	Almstellen Angebote	24/01/09 - 17:22	Tirol
--	-----------	---------------------	------------------	-------

Inserate werden datumsmäßig in absteigender Reihenfolge dargestellt.

Die Sortierreihenfolge der Anzeige lässt sich datumsmäßig jedoch umdrehen, indem man bei der Sortierreihenfolge „Neuere Inserate zuerst“ zu „Ältere Inserate zuerst“ wechselt.

Sortierkriterien
Veröffentlichungsdatum/ -zeit ▾ Neuere Inserate zuerst ▾

Sortierkriterien
Veröffentlichungsdatum/ -zeit ▾ Ältere Inserate zuerst ▾

Im folgenden Beispiel werden zwei Suchfunktionen miteinander kombiniert. Gesucht wird nach Almstellen im Bundesland Tirol.


Anzeigensuche auf Basis von vorhandener Kategorie
 Almstellen Angebote
 Almstellen Suche

Anzeigensuche auf Basis von vorhandenem (Bundes-)Land
Tirol ▾

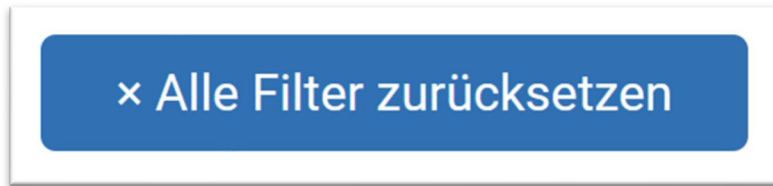
Kombinieren Sie bei Bedarf die Anzeigensuche auf Basis der (Inseraten) Kategorie mit jener des (Bundes-)Landes.
Optional können Sie auch das Veröffentlichungsdatum der Inserate umkehren.

× Alle Filter zurücksetzen

Sortierkriterien
Veröffentlichungsdatum/ -zeit ▾ Ältere Inserate zuerst ▾

Anzeige	Kategorie	Datum	(Bundes-)Land
 Almstelle	Almstellen Suche	24/01/08 - 11:05	Salzburg, Tirol

Wenn Sie den Link „Alle Filter zurücksetzen“ anklicken, dann wird/ werden die Filterfunktion/ Filterfunktionen deaktiviert.



Folge

Es werden wieder alle Inserate in datumsmäßig absteigender Reihenfolge unter der Startseite angezeigt.

Anzeigensuche auf Basis von vorhandener Kategorie

- Almstellen Angebote
- Almstellen Suche
- Almweideplätze Suche

Anzeigensuche auf Basis von vorhandenem (Bundes-)Land






-- Auswahl von (Bundes-)Land

Kombinieren Sie bei Bedarf die Anzeigensuche auf Basis der (Inseraten-)Kategorie mit jener des (Bundes-)Landes.

Optional können Sie auch das Veröffentlichungsdatum der Inserate umkehren.

Sortierkriterien


Veröffentlichungsdatum/ -zeit | Ältere Inserate zuerst

Anzeige	Kategorie	Datum	(Bundes-)Land
 Almstelle	Almstellen Suche	24/01/08 - 11:05	Salzburg, Tirol
 Hirtin	Almstellen Suche	24/01/09 - 17:04	Niederösterreich, Oberösterreich, Salzburg
 Almstelle	Almstellen Angebote	24/01/09 - 17:22	Tirol
 Sommerungsplätze	Almweideplätze Suche	24/01/09 - 22:28	Vorarlberg
 Allrounder	Almstellen Suche	24/01/09 - 22:42	Österreichweit

Inserate, bei denen kein Bild hochgeladen wurde, werden unter der Startseite des Anzeigen- und Stellenmarktes mit einem vorangestellten Kamera-Bild angezeigt.

11.2 Wechsel von der Startseite zur Einzelansicht eines Inserats

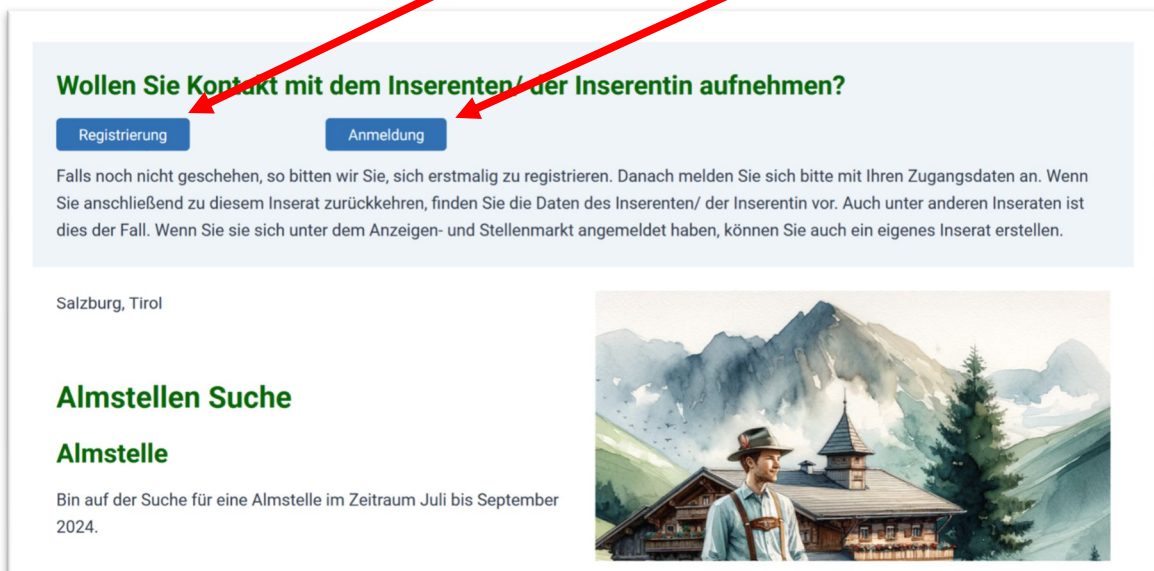
Der Wechsel in die Einzelansicht eines Inserats erfolgt über das Anklicken eines dem Inserat vorangestellten (Kamera-)Bildes oder über das Anklicken des Inseratentitels.



11.3 Einzelansicht eines Inserats im nicht eingeloggten Zustand

Im nicht eingeloggten Zustand sehen Sie nicht die hinterlegten Daten des Inserenten bzw. der Inserentin. Aus Datenschutzgründen wird eine Anmeldung unter dem Anzeigen- und Stellenmarkt vorausgesetzt. Diese Maßnahme unterbindet auch den Umstand, dass (Spam-)Bots unerlaubt Email-Adressen und Telefonnummern aufgreifen.


Stattdessen werden Sie gefragt, ob Sie mit dem Inserenten bzw. der Inserentin Kontakt aufnehmen wollen. Hierzu müssen Sie über ein Benutzer-Konto unter almwirtschaft.com verfügen und sich einloggen. Sollten Sie noch kein Benutzerkonto angelegt haben, müssten Sie sich zunächst registrieren und dann einloggen.



11.5 Wechsel von der Einzelansicht eines Inserats zur nächsten Ansicht

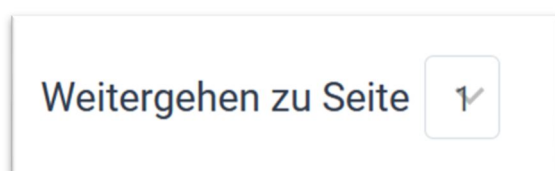
Der Wechsel von der Einzelansicht eines Inserats zur Einzelansicht eines anderen Inserats erfolgt über die Rückkehr zur Startseite des Anzeigen- und Stellenmarkts. Von dort aus haben Sie die Möglichkeit zur Einzelansicht eines anderen Inserats zu wechseln.

Sie finden sowohl am Beginn als auch am Ende der Einzelansicht eines Inserats die Möglichkeit zur Rückkehr zur Übersicht (über die Inserate), also die Rückkehr zur Startseite des Anzeigen- und Stellenmarkts.



Unter der Startseite des Anzeigen- und Stellenmarkts werden unter Seite 1 bis zu 39 Inserate angezeigt. Alle weiteren Inserate werden auf Folgeseiten angezeigt. Unter jeder Folgeseite befinden sich jeweils weitere 39 Inserate.

Am Ende der Startseite befindet sich ein Link, über den Sie auch auf andere Seiten des Anzeigen- und Stellenmarkts wechseln können.



12 Verweildauer von Inseraten unter dem Anzeigen- und Stellenmarkt

Ein Inserat verbleibt unter dem Anzeigen- und Stellenmarkt maximal 120 Tage, danach erfolgt die Löschung des Inserats inklusive der ggf. unter ihm hochgeladenen Bilder. Eine Verlängerung eines bestehenden Inserats ist nicht möglich.

Sollten Sie mit Ihrem Inserat Erfolg gehabt haben, bitten wir Sie um die eigenständige Löschung Ihres Inserats. Ein Inserat lässt sich im eingeloggten Zustand entweder über

die Startseite des Anzeigen- und Stellenmarkts oder über dessen Einzelansicht löschen.

13 Löschen eines Kontos beim Anzeigen- und Stellenmarkts

Für den Fall, dass Sie Ihr Konto unter dem Anzeigen- und Stellenmarkt gelöscht haben wollen, senden Sie uns bitte ein Mail an die Adresse [datenschutz \[at\] almwirtschaft.com](mailto:datenschutz@almwirtschaft.com)

Die Löschung eines Kontos unter dem Anzeigen- und Stellenmarkt geht auch mit der Löschung des Eintrags unter dem Newsletter einher.

14 Angaben zum vorliegenden Tutorial

Für den Inhalt des vorliegenden Tutorials ist verantwortlich:

Ländliche Fortbildungsinstitut

DI Markus Fischer

Almwirtschaft Österreich

Postfach 73

A-6010 Innsbruck

Telefon: +43 - (0)1 - 53441 – 8564

E-Mail: [geschaeftsfuehrung \[at\] almwirtschaft.com](mailto:geschaeftsfuehrung@almwirtschaft.com)

Bei den unter diesem Tutorial angeführten Anzeigen handelt sich um erfundene Dummy-Anzeigen, die nur Anschauungscharakter haben. Die Bilder unter den Demo-Anzeigen, die diesem Handbuch zugrunde liegen, wurden mit der KI Dall-E 3 erstellt und sind frei von Rechten.

Supportanfragen werden entgegengenommen unter:

[service \[at\] almwirtschaft.com](mailto:service@almwirtschaft.com)